

CANAL CAPITAL
830.012.587 - 4
ESTADO DE SITUACIÓN FINANCIERA
DEL 01 DE ENERO AL 30 DE SEPTIEMBRE DE 2023
CONVERGENCIA
BOGOTÁ DISTRITO CAPITAL
(Cifras en Pesos)

	30-sep.-2023	30-sep.-2022		30-sep.-2023	30-sep.-2022
1 ACTIVO			2 PASIVO		
ACTIVO CORRIENTE	13,881,920,817	12,480,630,850	PASIVO CORRIENTE	7,317,162,819	8,158,406,520
11 EFECTIVO Y EQUIVALENTE A EFECTIVO	13,668,066,498	12,197,270,039	24 CUENTAS POR PAGAR	1,423,329,533	591,292,444
1105 CAJA	1,041,667	1,100,000	2407 RECURSOS A FAVOR DE TERCEROS	56,572,289	16,851,786
1110 DEPÓSITOS EN INSTITUCIONES FINANCIERAS	13,667,024,831	12,196,170,039	2424 DESCUENTOS DE NÓMINA	86,981,580	68,219,792
13 CUENTAS POR COBRAR	213,854,319	283,360,811	2436 RETENCIÓN EN LA FUENTE E IMPUESTO DE TIMBRE	142,437,913	125,592,938
1311 CONTRIBUCIONES TASAS E INGRESOS NO TRIBUTARIOS	9,094,291	9,094,291	2445 IMPUESTO AL VALOR AGREGADO - IVA	21,958,400	-84,318,928
1317 PRESTACION DE SERVICIOS	203,964,821	265,026,301	2490 OTRAS CUENTAS POR PAGAR	1,115,379,351	464,946,856
1324 SUBVENCIONES POR COBRAR	795,207	9,240,219	25 BENEFICIOS A EMPLEADOS	1,006,787,498	782,818,190
ACTIVO NO CORRIENTE	10,524,024,049	9,871,735,325	2511 BENEFICIOS A LOS EMPLEADOS A CORTO PLAZO	1,006,787,498	782,818,190
13 CUENTAS POR COBRAR	0	0	27 PROVISIONES	429,507,457	320,193,375
1385 CUENTAS POR COBRAR DE DIFÍCIL RECAUDO	43,476,365	43,476,365	2701 LITIGIOS Y DEMANDAS	429,507,457	320,193,375
1386 DETERIORO ACUMULADO DE CUENTAS POR COBRAR (CR)	-43,476,365	-43,476,365	29 OTROS PASIVOS	4,457,538,331	6,464,102,511
16 PROPIEDADES, PLANTA Y EQUIPO	4,774,019,903	4,633,733,452	2901 AVANCES Y ANTICIPOS RECIBIDOS	130,162,272	130,551,312
1605 TERRENOS	1,082,905,882	1,082,905,882	2902 RECURSOS RECIBIDOS EN ADMINISTRACIÓN	42,003,826	942,320,625
1640 EDIFICACIONES	553,234,201	553,234,201	2990 OTROS PASIVOS DIFERIDOS	4,285,372,233	5,391,230,574
1650 REDES LÍNEAS Y CABLES	71,872,008	71,872,008	TOTAL PASIVO	7,317,162,819	8,158,406,520
1655 MAQUINARIA Y EQUIPO	58,383,600	58,383,600	3 PATRIMONIO		
1665 MUEBLES ENSERES Y EQUIPO DE OFICINA	310,509,552	310,509,552	32 PATRIMONIO DE LAS EMPRESAS	17,088,782,047	14,193,959,655
1670 EQUIPOS DE COMUNICACIÓN Y COMPUTACIÓN	14,215,692,195	12,788,102,115	3203 APORTES SOCIALES	61,603,337,561	61,603,337,561
1675 EQUIPOS DE TRANSPORTE, TRACCIÓN Y ELEVACIÓN	2,692,851,612	2,692,851,612	3225 RESULTADOS DE EJERCICIOS ANTERIORES	-42,361,743,919	-44,936,357,535
1685 DEPRECIACIÓN ACUMULADA DE PROPIEDADES PLANTA Y EQUIPO (CR)	-14,211,429,147	-12,924,125,518	3230 RESULTADOS DEL EJERCICIO	-2,152,811,595	-2,473,020,371
19 OTROS ACTIVOS	5,750,004,146	5,238,001,873	TOTAL PATRIMONIO	17,088,782,047	14,193,959,655
1905 BIENES Y SERVICIOS PAGADOS POR ANTICIPADO	558,573,365	494,048,183	TOTAL PASIVO + PATRIMONIO	24,405,944,866	22,352,366,175
1906 AVANCES Y ANTICIPOS ENTREGADOS	71,931,650	37,952,180			
1907 DERECHOS DE COMPENSACION POR IMPUESTOS Y CONTRIBUCIONES	3,953,266,656	3,855,438,421			
1908 RECURSOS ENTREGADOS EN ADMINISTRACIÓN	168,000,000	0			
1970 ACTIVOS INTANGIBLES	4,181,375,193	3,011,948,603			
1975 AMORTIZACIÓN ACUMULADA DE ACTIVOS INTANGIBLES (CR)	-3,183,142,718	-2,161,385,514			
TOTAL ACTIVO	24,405,944,866	22,352,366,175			


CANAL CAPITAL
830.012.587 - 4
ESTADO DE SITUACIÓN FINANCIERA
DEL 01 DE ENERO AL 30 DE SEPTIEMBRE DE 2023
CONVERGENCIA
BOGOTÁ DISTRITO CAPITAL
(Cifras en Pesos)

	30-sep.-2023	30-sep.-2022		30-sep.-2023	30-sep.-2022
Nota			Nota		
8 CUENTAS DE ORDEN DEUDORAS	0	0	9 CUENTAS DE ORDEN ACREEDORAS	0	0
81 ACTIVOS CONTINGENTES	56,060,596	56,060,596	91 PASIVOS CONTINGENTES	1,229,570,322	1,214,993,252
82 DEUDORAS FISCALES	9,513,059,759	9,513,059,759	92 ACREEDORAS FISCALES	4,720,801,026	4,720,801,026
83 DEUDORAS DE CONTROL	772,961,258	772,961,258	93 ACREEDORAS DE CONTROL	4,302,908,433	4,614,749,443
89 DEUDORAS POR CONTRA (CR)	<u>-10,342,081,613</u>	<u>-10,342,081,613</u>	99 ACREEDORAS POR CONTRA (DB)	<u>-10,253,279,781</u>	<u>-10,550,543,721</u>

Firmado digitalmente por
ANA MARIA RUIZ PEREA
 Fecha: 2023.11.01 8:56:13 -05'00'
ANA MARIA RUIZ PEREA
C.C. 34.550.265
 Representante Legal


CARLOS RAMIRO FLOREZ ECHENIQUE
C.C. 73.169.975
 Profesional Especializado Grado 02 de Contabilidad
 T.P. No. 118880-T

Firmado digitalmente por
ORLANDO BARBOSA SILVA
 Fecha: 2023.11.01 14:13:26 -05'00'
ORLANDO BARBOSA SILVA
C.C. 79.550.265
 Subdirector Financiero


JOAQUIN ALEREDO ARAQUE MORA
C.C. 1.024.511.547
 Revisor Fiscal
 T.P. No. 225519-T
DESIGNADO POR KRESTON RM S.A.
CIFRAS EN PROCESOS DE AUDITORIAS

CANAL CAPITAL
830.012.587 - 4
ESTADO DE RESULTADO INTEGRAL
DEL 01 DE ENERO AL 30 DE SEPTIEMBRE DE 2023
CONVERGENCIA
BOGOTA DISTRITO CAPITAL
(Cifras en Pesos)


	30-sep.-2023	30-sep.-2022
ACTIVIDADES ORDINARIAS		
INGRESOS	27,639,810,386	23,179,124,777
43 VENTA DE SERVICIOS	3,991,032,898	3,154,927,583
4333 SERVICIOS DE COMUNICACIONES	1,314,816,102	886,331,904
4390 OTROS SERVICIOS	<u>2,676,216,796</u>	<u>2,268,595,679</u>
44 TRANSFERENCIAS Y SUBVENCIONES	23,241,752,134	19,940,292,288
4430 SUBVENCIONES	<u>23,241,752,134</u>	<u>19,940,292,288</u>
48 OTROS INGRESOS	407,025,354	83,904,906
4802 FINANCIEROS	196,694,095	83,822,826
4806 AJUSTE POR DIFERENCIA EN CAMBIO	0	82,080
4831 REVERSION DE PROVISIONES	<u>210,331,259</u>	<u>0</u>
6 COSTO DE VENTAS	12,049,980,452	11,935,972,237
63 COSTO DE VENTAS DE SERVICIOS	12,049,980,452	11,935,972,237
6390 OTROS SERVICIOS	<u>12,049,980,452</u>	<u>11,935,972,237</u>
GASTOS	19,368,320,628	14,052,041,447
51 ADMINISTRACION Y OPERACIÓN	9,797,778,596	7,771,776,468
5101 SUELDOS Y SALARIOS	2,345,956,428	1,822,709,179
5103 CONTRIBUCIONES EFECTIVAS	622,402,722	435,055,202
5104 APORTES SOBRE LA NÓMINA	81,694,400	52,977,700
5107 PRESTACIONES SOCIALES	1,128,518,345	823,007,997
5108 GASTOS DE PERSONAL DIVERSOS	73,360,740	33,626,758
5111 GENERALES	4,855,214,567	4,500,445,633
5120 IMPUESTOS CONTRIBUCIONES Y TASAS	<u>690,631,394</u>	<u>103,953,999</u>
52 DE VENTAS	6,999,621,827	4,152,598,357
5211 GENERALES	<u>6,999,621,827</u>	<u>4,152,598,357</u>
53 DETERIORO DEPRECIACIONES AMORTIZACIONES Y PROVISIONES	2,218,913,873	1,713,504,642
5360 DEPRECIACIÓN DE PROPIEDADES PLANTA Y EQUIPO	971,353,895	969,427,643
5366 AMORTIZACIÓN DE ACTIVOS INTANGIBLES	840,710,777	416,281,555
5368 PROVISION LITIGIOS Y DEMANDAS	<u>406,849,201</u>	<u>327,795,444</u>
58 OTROS GASTOS	352,006,332	414,161,980
5803 AJUSTE POR DIFERENCIA EN CAMBIO	9	0
5804 FINANCIEROS	136,009,398	59,812,702
5890 GASTOS DIVERSOS	<u>215,996,925</u>	<u>354,349,278</u>
EXCEDENTE (DÉFICIT) OPERACIONAL	-3,778,490,694	-2,808,888,907

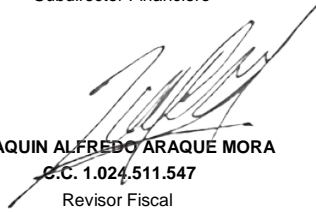
CANAL CAPITAL
830.012.587 - 4
ESTADO DE RESULTADO INTEGRAL
DEL 01 DE ENERO AL 30 DE SEPTIEMBRE DE 2023
CONVERGENCIA
BOGOTA DISTRITO CAPITAL
(Cifras en Pesos)

		30-sep.-2023	30-sep.-2022
OTROS INGRESOS		1,625,679,099	335,868,536
4808	INGRESOS DIVERSOS	<u>1,625,679,099</u>	<u>335,868,536</u>
EXCEDENTE (DÉFICIT) NO OPERACIONAL		1,625,679,099	335,868,536
EXCEDENTE (DÉFICIT) DE ACTIVIDADES ORDINARIAS		-2,152,811,595	-2,473,020,371
EXCEDENTE O DÉFICIT DEL EJERCICIO		<u>-2,152,811,595</u>	<u>-2,473,020,371</u>

Firmado digitalmente por ANA MARIA RUIZ PEREA
ANA MARIA RUIZ PEREA
 Fecha: 2023.11.01 19:00:01 -05'00'
ANA MARIA RUIZ PEREA
C.C. 34.550.265
 Representante Legal

Firmado digitalmente por ORLANDO BARBOSA SILVA
ORLANDO BARBOSA SILVA
 Fecha: 2023.11.01 14:16:33 -05'00'
ORLANDO BARBOSA SILVA
C.C. 79.102.437
 Subdirector Financiero


CARLOS RAMIRO FLÓREZ ECHENIQUE
C.C. 73.169.975
 Profesional Especializado Grado 02 de Contabilidad
 T.P. No. 118880-T


JOAQUIN ALFREDO ARAQUE MORA
C.C. 1.024.511.547
 Revisor Fiscal
 T.P. No. 225519-T
DESIGNADO POR KRESTON RM S.A.
CIFRAS EN PROCESOS DE AUDITORIA


CANAL CAPITAL
830.012.587 - 4
ESTADO DE CAMBIOS EN EL PATRIMONIO
DEL 01 DE ENERO AL 30 DE SEPTIEMBRE DE 2023
CONVERGENCIA
BOGOTA DISTRITO CAPITAL
(Cifras en Pesos)


Saldo del patrimonio a Septiembre 30 de 2022	14,193,959,655
Variaciones patrimoniales durante el año 2023	2,894,822,392
Saldo del patrimonio a Septiembre 30 de 2023	17,088,782,047

DETALLE DE LAS VARIACIONES PATRIMONIALES	AÑO 2023	AÑO 2022	VARIACION
INCREMENTOS			
3203 APORTES SOCIALES	61,603,337,561	61,603,337,561	0
3225 RESULTADOS DE EJERCICIOS ANTERIORES	-42,361,743,919	-44,936,357,535	2,574,613,616
3230 RESULTADOS DEL EJERCICIO	-2,152,811,595	-2,473,020,371	320,208,776
TOTAL INCREMENTOS			2,894,822,392
DISMINUCIONES			
3203 APORTES SOCIALES	61,603,337,561	61,603,337,561	0
3225 RESULTADOS DE EJERCICIOS ANTERIORES	-42,361,743,919	-44,936,357,535	0
3230 RESULTADOS DEL EJERCICIO	-2,152,811,595	-2,473,020,371	0
TOTAL DISMINUCIONES			0
PARTIDAS SIN VARIACIÓN			
3203 APORTES SOCIALES	61,603,337,561	61,603,337,561	0
3225 RESULTADOS DE EJERCICIOS ANTERIORES	-42,361,743,919	-44,936,357,535	0
3230 RESULTADOS DEL EJERCICIO	-2,152,811,595	-2,473,020,371	0
TOTAL PARTIDAS SIN VARIACIÓN			0

Firmado digitalmente
por ANA MARIA RUIZ PEREA
ANA MARIA RUIZ PEREA
Fecha: 2023.11.01
18:56:50 -05'00'
ANA MARIA RUIZ PEREA
C.C. 34.550.265
Representante Legal

Firmado digitalmente por
ORLANDO BARBOSA SILVA
Fecha: 2023.11.01 14:15:31
-05'00'
ORLANDO BARBOSA SILVA
C.C. 79.102.437
Subdirector Financiero


CARLOS RAMIRO FLÓREZ ECHENIQUE
C.C. 73.169.975
Profesional Especializado Grado 02 de Contabilidad
T.P. No. 118880-T



JOAQUIN ALFREDO ARAQUE MORA
C.C. 1.024.511.547
Revisor Fiscal
T.P. No. 225519-T
DESIGNADO POR KRESTON RM S.A.
CIFRAS EN PROCESOS DE AUDITORIA

DEPARTAME CUNDINAMARCA
 MUNICIPIO: BOGOTA DISTRITO CAPITAL D.C.
 ENTIDAD: CANAL CAPITAL
 CODIGO: 267411001
 FECHA DE CI 30/9/2023
 PERIODO DE (1 de Julio al 30 de Septiembre)


CGN2015_001_SALDOS_Y_MOVIMIENTOS_CONVERGENCIA

CODIGO CONTABLE	NOMBRE	SALDO FINAL AL 31-06-2023	MOVIMIENTO DEBITO	MOVIMIENTO CREDITO	SALDO TOTAL	SALDO FINAL CORRIENTE	SALDO FINAL NO CORRIENTE
810000	DERECHOS CONTINGENTES	56,060,596	0	0	56,060,596	0	56,060,596
812000	LITIGIOS Y MECANISMOS ALTERNATIVOS DE SOLUCION DE	-56,060,596	0	0	-56,060,596	0	-56,060,596
812001	Civiles	15,134,042	0	0	15,134,042	0	15,134,042
812003	Penales	37,536,306	0	0	37,536,306	0	37,536,306
812004	Administrativas	3,390,248	0	0	3,390,248	0	3,390,248
820000	DEUDORAS FISCALES	9,513,059,759	0	0	9,513,059,759	0	9,513,059,759
820100	DEUDORAS FISCALES	9,513,059,759	0	0	9,513,059,759	0	9,513,059,759
820101	DEUDORAS FISCALES	9,513,059,759	0	0	9,513,059,759	0	9,513,059,759
830000	DEUDORAS DE CONTROL	772,961,258	0	0	772,961,258	0	772,961,258
831500	ACTIVOS RETIRADOS	772,961,258	0	0	772,961,258	0	772,961,258
831510	Propiedades, planta y equipo	772,961,258	0	0	772,961,258	0	772,961,258
890000	DEUDORAS POR CONTRA (CR)	-10,342,081,613	0	0	-10,342,081,613	0	-10,342,081,613
890500	DERECHOS CONTINGENTES POR CONTRA (CR)	-56,060,596	0	0	-56,060,596	0	-56,060,596
890506	Litigios y mecanismos alternativos de solución de conflictos	-56,060,596	0	0	-56,060,596	0	-56,060,596
891000	DEUDORAS FISCALES POR CONTRA (CR)	-9,513,059,759	0	0	-9,513,059,759	0	-9,513,059,759
891001	Deudoras fiscales por contra (Cr)	-9,513,059,759	0	0	-9,513,059,759	0	-9,513,059,759
891500	DEUDORAS DE CONTROL POR CONTRA (CR)	-772,961,258	0	0	-772,961,258	0	-772,961,258
891506	Activos retirados	-772,961,258	0	0	-772,961,258	0	-772,961,258
900000	CUENTAS DE ORDEN ACREEDORAS	0	1,883,066,432	1,883,066,432	0	0	0
910000	RESPONSABILIDADES CONTINGENTES	1,390,868,404	289,676,367	128,378,285	1,229,570,322	0	1,229,570,322
912000	LITIGIOS Y MECANISMOS ALTERNATIVOS DE SOLUCION DE	1,390,868,404	289,676,367	128,378,285	1,229,570,322	0	1,229,570,322
912002	Laborales	670,474,165	152,125,131	128,378,285	646,727,319	0	646,727,319
912004	Administrativos	720,394,239	137,551,236	0	582,843,003	0	582,843,003
920000	ACREEDORAS FISCALES	4,720,801,026	0	0	4,720,801,026	0	4,720,801,026
920100	ACREEDORAS FISCALES	4,720,801,026	0	0	4,720,801,026	0	4,720,801,026
920101	ACREEDORAS FISCALES	4,720,801,026	0	0	4,720,801,026	0	4,720,801,026
930000	ACREEDORAS DE CONTROL	5,282,320,213	1,222,211,780	242,800,000	4,302,908,433	0	4,302,908,433
930800	RECURSOS ADMINISTRADOS EN NOMBRE DE TERCEROS	354,518,167	0	0	354,518,167	0	354,518,167
930806	Bienes	354,518,167	0	0	354,518,167	0	354,518,167
939000	OTRAS CUENTAS ACREEDORAS DE CONTROL	4,927,802,046	1,222,211,780	242,800,000	3,948,390,266	0	3,948,390,266
939011	Contratos pendientes de ejecución	928,973,914	415,251,483	0	513,722,431	0	513,722,431
939090	Otras cuentas acreedoras de control	3,998,828,132	806,960,297	242,800,000	3,434,667,835	0	3,434,667,835
990000	ACREEDORAS POR CONTRA (DB)	-11,393,989,643	371,178,285	1,511,888,147	-10,253,279,781	0	-10,253,279,781
990500	RESPONSABILIDADES CONTINGENTES POR CONTRA (DB)	-1,390,868,404	128,378,285	289,676,367	-1,229,570,322	0	-1,229,570,322
990505	Litigios y mecanismos alternativos de solución de conflictos	-1,390,868,404	128,378,285	289,676,367	-1,229,570,322	0	-1,229,570,322
991000	ACREEDORAS FISCALES POR CONTRA (DB)	-4,720,801,026	0	0	-4,720,801,026	0	-4,720,801,026
991001	Acreedoras fiscales por contra (db)	-4,720,801,026	0	0	-4,720,801,026	0	-4,720,801,026
991500	ACREEDORAS DE CONTROL POR CONTRA (DB)	-5,282,320,213	242,800,000	1,222,211,780	-4,302,908,433	0	-4,302,908,433
991510	recursos administrados en nombre de terceros	-354,518,167	0	0	-354,518,167	0	-354,518,167
991590	Otras cuentas acreedoras de control	-4,927,802,046	242,800,000	1,222,211,780	-3,948,390,266	0	-3,948,390,266
SUMAS IGUALES		0	48,572,656,122	48,572,656,122	0		

Firmado digitalmente por ANA MARIA RUIZ PEREA
 Fecha: 2023.11.01 19:01:19 -05'00'
ANA MARIA RUIZ PEREA
 C.C. 34.550.265
 Representante Legal


CARLOS RAMIRO FLÓREZ ECHENIQUE
 C.C. 73.169.975
 Profesional Especializado Grado 02 de Contabilidad
 T.P. 118880-T

Firmado digitalmente por ORLANDO BARBOSA SILVA
 Fecha: 2023.11.01 14:14:13 -05'00'
ORLANDO BARBOSA SILVA
 C.C. 79.102.437
 Subdirector Financiero


JOAQUIN ALFREDO ARAQUE MORA
 C.C. 1.024.511.547
 Revisor Fiscal
 T.P. 225519-T
 DESIGNADO POR KRESTON RM S.A.
 CIFRAS EN PROCESOS DE AUDITORIA

**NOTAS EXPLICATIVAS A LOS ESTADOS FINANCIEROS MENSUALES
ESTADO DE SITUACIÓN FINANCIERA Y ESTADO DE RESULTADO INTEGRAL
A 30 DE SEPTIEMBRE DE 2023**

EXPLICACIÓN DE LAS CIFRAS

1. ANÁLISIS DEL PERIODO

1.1. ACTIVO

Se encuentra representado por los recursos que controla la Entidad producto de sucesos pasados y de los cuales se espera obtener beneficios económicos futuros.

Están discriminados en el efectivo los saldos de las cuentas bancarias, las inversiones e instrumentos derivados, las cuentas por cobrar, la propiedad planta y equipo, la propiedad de inversión donde se encuentra registrada la casa Quinta Camacho y los activos intangibles.

ACTIVO CORRIENTE

EFFECTIVO Y EQUIVALENTE A EFFECTIVO

Caja Menor

Constituida para cubrir gastos menores al inicio de la presente vigencia, mediante la Resolución No. 008 de 26 de enero 2023 por valor de \$1.041.667 de manera mensual se realiza la legalización de los gastos de acuerdo con la normatividad vigente.

Depósitos en Instituciones Financieras

Al finalizar el mes, se presentó un saldo de \$13.667.024.831, depositados con diferentes entidades financieras para las operaciones de tesorería, distribuidos en ocho (8) cuentas bancarias y una (1) el manejo de una tarjeta prepagada; de las cuales ocho (8) son cuentas de ahorro.

Se precisa que la entidad a la fecha no presentó restricción en la disposición de sus bienes y derechos. Así mismo, se indica que al cierre del mes no se presentaron partidas conciliatorias.

CANAL CAPITAL				
Deposito en Instituciones Financieras				
FECHA DE CORTE SEPTIEMBRE 2023				
Entidad	No de cuenta	Tipo	Saldo	Origen
Caja General	4839790797	Corriente	\$ 593,648	Recursos propios
Occidente	288810070	Ahorros	\$ 2,192,461,616	Recursos propios
Occidente	288860174	Ahorros	\$ 1,177,958	ANTV 2019
Occidente	215844945	Ahorros	\$ 3,363,504,840	FUTIC 2023
Bancolombia	4801138123	Ahorros	\$ 7,066,815,804	Recursos propios
Bancolombia	69000005302	Ahorros	\$ 953,748,586	FUTIC 2023
Bancolombia	69000005422	Ahorros	\$ 74,307,026	PREMIOS TAL
Bancolombia	Tarjeta Prepagada		\$ 14,415,352	Recursos propios
Total Depositos			\$ 13,667,024,832	

Recursos para destinación específica

Se encuentran activas cuatro (4) cuentas bancarias de recursos con destinación específica con un saldo total de \$4.392.738.410; clasificadas en cuatro (2) cuentas de ahorro con Bancolombia y dos (2) cuentas de ahorro con Banco de Occidente conforme a las condiciones de los actos administrativos correspondientes,

Así mismo, se indica que al cierre del mes no se presentaron partidas conciliatorias.

CANAL CAPITAL				
Efectivo de Uso Restringido				
FECHA DE CORTE SEPTIEMBRE 2023				
Entidad	No de cuenta	Tipo	Saldo	Origen
Occidente	288860174	Ahorros	\$ 1,177,958	ANTV 2019
Occidente	215844945	Ahorros	\$ 3,363,504,840	FUTIC 2023
Bancolombia	69000005302	Ahorros	\$ 953,748,586	FUTIC 2023
Bancolombia	69000005422	Ahorros	\$ 74,307,026	PREMIOS TAL
Total efectivo destinacion especifica			\$ 4,392,738,410	

CUENTAS POR COBRAR

Representa los derechos adquiridos por la entidad en el desarrollo de las actividades, al finalizar el mes se presentó un saldo de \$213.854.319, detallados de la siguiente manera:

CANAL CAPITAL		
CUENTAS POR COBRAR		
FECHA DE CORTE SEPTIEMBRE DE 2023		
Descripción	Valor	Participación
Ingresos No Tributarios	\$ 9,094,291	4.25%
Prestacion De Servicios	\$ 203,964,821	95.38%
Tranferencias Por Cobrar	\$ 795,207	0.37%
Avances Y Anticipos Entregados	\$ 43,476,365	20.33%
Antic. O Saldos A Favor Por Imptos. Y	-\$ 43,476,365	-20.33%
	\$ 213,854,319	100%

La cuenta con mayor representación corresponde a: prestación de servicios por valor de \$203.964.822, discriminada así: 1. Servicios de comunicaciones con un saldo de \$127.340.218; y 2. Otros servicios con un saldo de \$76.624.604.

Los Servicios de Comunicaciones están detallados en la cartera corriente por tercero, de la siguiente manera:

CANAL CAPITAL CARTERA CORRIENTE - SERVICIOS DE COMUNICACIONES FECHA DE CORTE SEPTIEMBRE DE 2023		
Tercero	Valor	Participación %
FEDERACION NACIONAL DE DEPARTAMENTOS	9,380,964	7%
TEVEANDINA LTDA CANAL TRECE	24,633,000	19%
ASOCIACIÓN COLOMBIANA DE PERIODISTAS DEPORTIVOS	15,836,899	12%
SECRETARIA GENERAL DE LA ALCALDIA MAYOR DE BOGOTA	3,575,390	3%
FONDO DE DESARROLLO LOCAL DE FONTIBON	4,499,615	4%
DIECISEIS 9 FILMS SAS	10,238,165	8%
RMC PRODUCCIONES SAS	18,243,084	14%
RENOVA LIFE SAS	14,994,000	12%
TV IDEAS SAS	17,943,976	14%
LA HUELLA VNA COMUNICACIONES SAS	6,240,980	5%
LABORATORIOS NATURTECH S A S	1,116,436	1%
ARTEVE PRODUCCIONES SAS	637,709	1%
TOTAL	\$ 127,340,218	100%

De acuerdo con el detalle de la cuenta el tercero con mayor impacto es Tv andina Ltda. - Canal Trece con el 19% del total de los Servicios de Comunicación.

La cuenta de *Otros Servicios* se discrimina por tercero, de la siguiente manera:

CANAL CAPITAL CARTERA CORRIENTE - OTROS SERVICIOS FECHA DE CORTE SEPTIEMBRE DE 2023		
Tercero	Valor	Participación %
CORPORACION PARQUE NACIONAL DEL CHICAMOCHA	10,326,107	13%
EL PAIS S A	3,433,412	4%
SECRETARIA DE EDUCACION DISTRITAL	(1)	0%
SECRETARIA DISTRITAL DE CULTURA RECREACION Y DEPOR	15,057,351	20%
SECRETARIA GENERAL DE LA ALCALDIA MAYOR DE BOGOTA	4,290,468	6%
FONDO DE DESARROLLO LOCAL DE RAFAEL URIBE URIBE	10,000,000	13%
FONDO DE DESARROLLO LOCAL DE FONTIBON	10,000,000	13%
FONDO DE DESARROLLO LOCAL DE ANTONIO NARIÑO	10,000,000	13%
ASOCIACION COLOMBIANA DEPORTIVA DE FUTBOL 7	4,439,451	6%
LABORATORIOS NATURTECH S A S	2,380,000	3%
MOOD DIGITAL SAS	446,924	1%
FUNDACIÓN JS MOTORSPORT	6,250,892	8%
TOTAL	\$ 76,624,604	100%

De acuerdo con el detalle de la cuenta los terceros con mayor representación corresponden a la Secretaria Distrital de Cultura Recreación y Deporte con el 20% y los Fondos de Desarrollo Local de Sumapaz, Fontibón y Antonio Nariño cada uno con el 13% respectivamente del total de la cuenta.

El saldo de Transferencias por cobrar corresponde a \$795.208, causado por las cuentas de cobro emitidas a las entidades que deben realizar el aporte del 7% sobre la ejecución del rubro de publicidad de conformidad con el parágrafo del artículo 21 de la Ley 14 de 1991.

Las cuentas por *Ingresos No Tributarios* corresponden a los valores adeudados por sanciones disciplinarias; en el mes de septiembre no se registró ningún abono, presentándose un saldo de \$9.094.291, detallado así:

CANAL CAPITAL CARTERA CORRIENTE - SANCIONES DISCIPLINARIAS FECHA DE CORTE SEPTIEMBRE DE 2023		
Tercero	Valor	Participación %
Rangel Niño Hildebrando	\$ 2,734,369	30.07%
Ferro Ducuara Claudia Yaneth	\$ 1,681,593	18.49%
Cancino Corredor Carlos Andres	\$ 3,118,886	34.29%
Beltrán Mora Daniel Camilo	\$ 1,559,443	17.15%
TOTAL	\$ 9,094,291	100%

Las cuentas por Cobrar de Difícil Recaudo, está representada por el proceso coactivo que tiene Canal Capital con el Grupo Empresarial Scorpion SAS, al cierre presenta un saldo de \$43.476.365, de acuerdo con la depuración efectuada mediante al acta de reunión No. 001-2018 del Comité de Sostenibilidad Contable. Así mismo, se hace el reconocimiento del 100% del deterioro en la cuenta de *Deterioro Acumulado*, que presentó saldo de (-\$43.476.365).

PROPIEDAD, PLANTA Y EQUIPO

Constituyen los bienes de carácter tangible que no están disponibles para la venta y que se emplean en la producción de bienes y servicios para propósitos administrativos o para bienes muebles que se entreguen en arrendamiento y se prevé usarlos durante más de un periodo contable.

Presentó un saldo neto de \$4.774.019.903, de los cuales se hizo el reconocimiento de la depreciación del mes en la cuenta de *Depreciación Acumulada* que presenta un saldo de \$-13.645.084.354 equivalente al -272%.

CANAL CAPITAL PROPIEDAD, PLANTA Y EQUIPO FECHA DE CORTE SEPTIEMBRE DE 2023		
Propiedad Planta y Equipo	Valor	Participación %
Terrenos	1,082,905,882	23%
Edificaciones	553,234,201	12%
Redes Lineas Y Cables	71,872,008	2%
Maquinaria Y Equipo	58,383,600	1%
Muebles Enseres Y Equipo De Oficina	310,509,552	7%
Equipos De Comunicacion Y Computacion	14,215,692,195	298%
Equipo De Transporte Traccion Y Elevacion	2,692,851,612	56%
Depreciacion Acumulada (Cr)	(14,211,429,147)	-298%
TOTAL	4,774,019,903	100%

Para el cierre del mes no se presentó un incremento en la cuenta de PPYE.

De acuerdo con lo establecido en las políticas relativas a Propiedad Planta y Equipo la depreciación es calculada por el método de línea recta, la cual corresponde a la pérdida sistemática de la capacidad operativa de la propiedad, planta y equipo que posee la entidad.

OTROS ACTIVOS

Al finalizar el mes la cuenta reflejó un saldo de \$5.750.004.146, por registro periódico de la compra de licencias en la cuenta de Intangibles, la amortización acumulada, los avances y anticipos entregados de acuerdo con las Resoluciones expedidas durante el mes por concepto de gastos de

desplazamiento, los bienes y servicios pagados por anticipado y los anticipos o saldos a favor por impuestos y contribuciones.

Al cierre del mes, se evidenció un saldo a favor en el Impuesto a las Ventas por valor de \$3.006.128.446 y un saldo a favor en renta de \$855.032.000.

CANAL CAPITAL OTROS ACTIVOS FECHA DE CORTE SEPTIEMBRE DE 2023		
Descripción	Valor	Participación %
Bienes Y Servicios Pagados Por Anticipado	\$ 558,573,365	10%
Avances Y Anticipos Entregados	\$ 71,931,651	1%
Anticipos O Saldos A Favor Por Impuestos Y Contrib	\$ 3,953,266,656	69%
Recursos Entregados en Administración	\$ 168,000,000	3%
Intangibles	\$ 4,181,375,193	73%
Amortizacion Acumulada De Intangibles (Cr)	-\$ 3,183,142,719	-55%
TOTAL	\$ 5,750,004,146	100%

1.2. PASIVOS

Están constituidos por las obligaciones que posee la entidad originados en desarrollo de su actividad operacional, cuya exigibilidad es inferior a un año y que representan la salida de recursos; al finalizar el mes presentó un saldo de \$7.317.162.824

CUENTAS POR PAGAR

Constituyen el valor de las obligaciones a corto plazo contraídas por la entidad con, las cuales se originaron en el desarrollo de sus actividades y se encuentran sustentadas mediante la elaboración de órdenes de pago y notas de contabilidad, al cierre del mes presentó un saldo de \$1.423.329.533 y se detallan a continuación.

CANAL CAPITAL CUENTAS POR PAGAR FECHA DE CORTE SEPTIEMBRE DE 2023		
Descripción	Valor	Participación %
Recursos a Favor de Terceros	\$ 56,572,289	4%
Descuentos de Nomina	\$ 86,981,580	6%
Retención en la Fuente E Impuesto de Timbre	\$ 142,437,913	10%
Impuesto al Valor Agregado - IVA	\$ 21,958,400	2%
Otras Cuentas Por Pagar	\$ 1,115,379,351	78%
TOTAL	\$ 1,423,329,533	100%

La cuenta de *Recursos a Favor de Terceros*, corresponde a los rendimientos financieros generados durante el mes y su respectiva retención en la fuente aplicados sobre los recursos asignados.

La cuenta *Descuentos de Nómina*, hace referencia a los aportes y descuentos realizados a los funcionarios de Canal Capital, al cierre del mes presentó un saldo de \$86.981.580. Los pagos de estas obligaciones se realizaron dentro de las fechas establecidas para cada concepto, por lo tanto,

no se registran liquidaciones de intereses moratorios, los aportes realizados para este periodo al sistema de seguridad social y aportes a parafiscales.

La cuenta *Retención en la fuente* presenta un saldo de \$142.437.913, en concordancia a los servicios prestados por contratistas personas naturales y proveedores personas jurídicas, a los cuales se les practicaron retenciones mediante la causación y registro de órdenes de pago; montos que serán declarados y pagados el mes siguiente.

Se evidenció que la cuenta más representativa es la de a empleados de acuerdo con el artículo 383 del Estatuto Tributario, como se detallan a continuación:

CANAL CAPITAL RETENCIONES FECHA DE CORTE SEPTIEMBRE DE 2023		
Descripción	Valor	Participación %
Honorarios	\$ 5,808,406	4%
Comisiones	\$ 642,337	0%
Servicios	\$ 17,249,774	12%
Arrendamientos	\$ 210,190	0%
Compras	\$ 4,454,261	3%
Pagos Al Exterior	\$ 8,000,000	6%
A Empleados Articulo 383 Et	\$ 64,935,585	46%
Impuesto A Las Ventas Retenido Por Consignar	\$ 22,701,330	16%
Retención De Impuesto De Ind. Y Cio. Por Compras	\$ 16,220,532	11%
Otras Retenciones	\$ 2,215,498	2%
TOTAL	\$ 142,437,913	100%

En la cuenta de *Impuesto, Contribuciones y Tasas por pagar* se evidencia que esta no presenta saldos.

Por otra parte, la cuenta de *Impuesto al Valor Agregado – IVA*, generó un saldo a favor de \$21.958.400 que se generó como resultado del cruce del IVA Facturado y el IVA descontable al corte.

La cuenta de *Otras Cuentas por Pagar* presentó un valor de \$1.115.379.352, que corresponde a los saldos pendientes de pago de los servicios prestados por contratistas y/o proveedores.

Descripción	Valor	Participación %
Recursos De Fontv Recibidos No Ejecutados	\$ 296,620,761	27%
Comisiones	\$ 7,403,904	1%
Honorarios	\$ 240,198,691	22%
Servicios	\$ 528,785,336	47%
Otras Cuentas Por Pagar	\$ 42,370,660	4%
TOTAL	\$ 1,115,379,352	100%

OBLIGACIONES LABORALES Y DE SEGURIDAD SOCIAL INTEGRAL

Beneficio a Empleados

Para el cierre del mes presenta un saldo de \$1.006.787.498, de acuerdo con las obligaciones generadas por concepto de las retribuciones que la Entidad proporciona a sus trabajadores a cambio de sus servicios, tales como cesantías, intereses sobre cesantías, vacaciones, prima de vacaciones, prima de servicios, indemnizaciones y bonificaciones, los cuales son amortizados en la medida que se disfrutan o por la terminación del vínculo laboral.

Descripción	Valor	Participación %
Cesantia	\$ 208,960,010	21%
Intereses Sobre Cesantias	\$ 25,075,206	2%
Vacaciones	\$ 234,749,839	23%
Prima De Vacaciones	\$ 229,491,825	23%
Prima De Servicios	\$ 26,852,074	3%
Prima De Navidad	\$ 215,366,833	21%
Bonificaciones	\$ 62,751,411	6%
Aportes A Riesgos Laborales	\$ 3,540,300	0%
TOTAL	\$ 1,006,787,498	100%

PASIVOS ESTIMADOS

Litigios y Demandas

Se detalló la provisión de los valores liquidados y que tienen clasificación "PROBABLE" de acuerdo con la calificación ingresada por el abogado responsable en el aplicativo SIPROJ, de los procesos en contra de la entidad, que han sido fallados en segunda instancia y que a la fecha se encuentran en recurso de casación en el Consejo Superior de la Judicatura, al cierre de mes ascendió a \$429.507.457, detallado de la siguiente manera:

TIPO DE PROCESO	DEMANDANTE	SALDO
Litigio	PAVA SALGADO CARLOS ENRIQUE	\$ 66,894,079
Litigio	LOPEZ RAFAEL	\$ 95,814,073
Litigio	CARDONA TORO YAIR	\$ 98,815,525
Demanda	INTEGRACION Y TURISMO SAS - INTEGRATUR	\$ 167,983,780
	TOTAL	\$ 429,507,457

OTROS PASIVOS

Presentó un saldo de \$4.285.372.233 y se encuentran representados por las cuentas de Avances y Anticipos Recibidos, Recursos recibidos en Administración y Otros Pasivos Diferidos.

Avances y Anticipos recibidos

Se registró los anticipos sobre convenios y acuerdos, para el cierre del mes presentó un saldo de \$130.162.272

Recursos Recibidos en Administración

Presentó un saldo de \$42.003.826 de acuerdo con el saldo de los diferentes Convenios, que se relacionan a continuación:

CANAL CAPITAL		
2902- Recursos Recibidos en Administración		
Descripción	Valor	Participación %
Convenio Int 385-2019 IDPC	\$ 2.000.000	5%
Convenio 011-2020 Sec Dirt Educacion	\$ 40.003.826	95%
TOTAL	\$ 42.003.826	100%

Otros Pasivos Diferidos

Se presentó un saldo de \$4.285.372.233 por el reconocimiento de los recursos provenientes de subvenciones condicionadas; que son amortizadas de acuerdo con los servicios efectivamente prestados durante la vigencia fiscal. Están compuestos de la siguiente manera:

CANAL CAPITAL		
2990- Otros Pasivos Diferidos		
Descripción	Valor	Participación %
RECRUSOS FUTIC 2023	\$ 4,285,372,233	100%
TOTAL	\$ 4,285,372,233	100%

1.3. PATRIMONIO

PATRIMONIO INSTITUCIONAL

Aportes Sociales

El capital social de la entidad, se encuentra conformado de la siguiente manera:

COMPOSICIÓN PATRIMONIAL		
CAPITAL FISCAL		
Secretaría de Hacienda Distrital	\$ 61.299.578.070	99,51%
Instituto Distrital de Cultura Recreación y Deporte	\$ 303.759.490	0,49%
TOTAL	\$ 61.603.337.561	100%

Se presentó una pérdida acumulada por valor de \$42.361.743.919 representada principalmente por la clasificación de los recursos recibidos por parte de la Secretaría de Hacienda Distrital durante las vigencias 2005 al 2009.

Canal Capital, para el cierre del mes presentó un déficit o pérdida contable por valor de \$2.152.811.595, principalmente porque no se han recibido los recursos por transferencias ordinarias correspondiente a la séptima cuota de la Secretaría Distrital de Hacienda, la cual apalanca los gastos de funcionamiento y operación, así como el recaudo de los servicios efectivamente prestados a los clientes del orden Distrital a través de contratos interadministrativos, por otro lado por el incremento en los costos y gastos en relación con los ingresos recibidos.

1.4. INGRESOS

Los Ingresos totales ascendieron a la suma de \$27.639.810.386 y la suma de \$407.025.354 por concepto de Otros Ingresos de acuerdo con los beneficios económicos producidos por la prestación de servicios.

VENTA DE SERVICIOS

La cuenta venta de servicios presentó un saldo de \$3.991.032.898, los cuales se encuentran discriminados de acuerdo con el desarrollo del objeto social del Canal, correspondiente a: 1. Los *Servicios de Comunicaciones*, por valor de \$1.314.816.102 y 2. En referencia al ingreso relacionado con *Otros Servicios* (organización de eventos –BTL y publicidad y propaganda), para el cierre del mes se evidenció un saldo de \$2.676.216.796.

TRANSFERENCIAS Y SUBVENCIONES

La cuenta más relevante en los ingresos, corresponde a las “Subvenciones”, la cual al finalizar el mes reflejo un saldo de \$23.241.752.134, representados en:

- Recursos procedentes de subvenciones por aportes ordinarios para la operación otorgados por la SHD por valor de 14.000.000.000.
- Recursos procedentes de FUTIC 2021, 2022 y 2023 por valor de \$9.198.884,207 respectivamente, los cuales apalancan los gastos de la operación de la entidad en la presente vigencia.
- Por concepto de Ley 14 de 1991 la suma de \$42.867.927.

Descripción	Valor	Participación %
LEY 14 DE 1991	42.867.927	0%
RECURSOS FUTIC 2022	1.468.604.460	6%
RECURSOS FUTIC 2023	7.730.279.747	33%
SHD APORTES ORDINARIOS OPERACION	14.000.000.000	60%
TOTAL	23.241.752.134	100%

OTROS INGRESOS

El total de Otros Ingresos obtenidos por Canal Capital provenientes de la contabilización de los Intereses sobre Depósitos en Instituciones Financieras, Intereses de mora, Rendimientos, para el cierre del mes presentó un saldo de \$2.032.704.454, desagregados a continuación:

Descripción	Valor	Participación %
OTROS INGRESOS	2.032.704.454	
FINANCIEROS	196.694.094	9,68%
INTERESES DE MORA	567.061	
OTROS INGRESOS FINANCIEROS	196.127.033	
OTROS INGRESOS ORDINARIOS	1.625.679.100	79,98%
RECUPERACIONES	15.255.516	
OTROS INGRESOS DIVERSOS	1.610.423.584	
REVERSION DE PROVISIONES	210.331.259	10,35%
LITIGIOS Y DEMANDAS	210.331.259	

1.5. GASTOS

Los gastos se encuentran clasificados en: Administración y Operación; Deterioro, depreciaciones, Agotamiento, Amortizaciones y Provisiones; Transferencias y Subvenciones y Otros Gastos.

Administración y Operación

Corresponde a los sueldos de personal, contribuciones efectivas, aportes sobre la nómina, prestaciones sociales, gastos de personal diversos, generales e impuestos, contribuciones y tasas, presentaron un saldo de \$9.202.041.596 Los cuales se detallan así:

Sueldos y Salarios		
Sueldos de Personal	\$ 2,038,277,274	22%
Gastos de Representación	\$ 295,232,693	3%
Bonificaciones	\$ 12,446,461	0%
Subtotal	\$ 2,345,956,428	
Contribuciones Efectivas		
Aportes a Cajas de Compensación	\$ 123,352,100	1%
Cotizaciones a Seguridad Social en Salud	\$ 126,390,259	1%
Cotizaciones a Riesgos Profesionales	\$ 30,925,600	0%
Cotizaciones a Entidades Adm. Reg. Prima Media	\$ 178,379,465	2%
Cotizaciones A Entid. Adm. Reg. Ahorros Individual	\$ 163,355,298	2%
Subtotal	\$ 622,402,722	
Aportes sobre la Nómina		
Aportes al ICBF	\$ 49,016,400	1%
Aportes al SENA	\$ 32,678,000	0%
Subtotal	\$ 81,694,400	
Prestaciones Sociales		
Vacaciones	\$ 109,586,992	1%
Cesantías	\$ 208,960,010	2%
Intereses a las Cesantías	\$ 25,075,206	0%
Prima de Vacaciones	\$ 103,438,073	1%
Prima de Navidad	\$ 215,366,833	2%
Prima de Servicios	\$ 132,425,741	1%
Otras Primas	\$ 333,665,490	4%
Subtotal	\$ 1,128,518,345	
Gastos de Personal Diverso		
Capacitación Bienestar Social y Estímulos	\$ 27,372,975	0%
Otros Gastos de Personal Diversos	\$ 45,987,765	0%
Subtotal	\$ 73,360,740	

Generales		
Vigilancia y Seguridad	\$ 375,943,083	4%
Materiales y Suministro	\$ 72,468,029	1%
Mantenimiento	\$ 82,521,890	1%
Servicios Públicos	\$ 56,619,960	1%
Arrendamientos	\$ 118,684,410	1%
Viáticos Y Gastos De Viaje	\$ 18,752,670	0%
Comunicaciones y Transporte	\$ 20,603,350	0%
Seguros Generales	\$ 225,345,395	2%
Promoción y Divulgación	\$ 13,972,080	0%
Aseo Cafeteria Y Restaurante	\$ 134,687,142	1%
Gastos Legales	\$ 4,072,580	0%
Comisiones	\$ 1,086,178	0%
Honorarios	\$ 2,766,384,631	28%
Servicios	\$ 963,853,546	10%
Otros Gastos Generales	\$ 219,622	0%
Subtotal	\$ 4,855,214,566	
Impuestos Contribuciones y Tasas		
Industria y Comercio	\$ 26,823,000	0%
Gravamen a los Movimientos Financieros	\$ 186,430	0%
Estampilla	\$ 67,884,965	1%
Predial Unificado	\$ 35,910,000	0%
Impuesto sobre vehiculos automotores	\$ 1,471,000	0%
Semaforización	\$ 231,000	0%
Otros Impuestos y Contribuciones	\$ 558,125,000	6%
Subtotal	\$ 690,631,395	
Total Gastos de Adminitración	\$ 9,797,778,596	100%

Deterioro, Depreciaciones, Agotamiento, Amortizaciones y Provisiones

Corresponden a la depreciación de propiedades, planta y equipo, amortización de activos intangibles (software) y lo referente a la provisión de litigios y demandas; presentan un saldo de \$2.218.913.874 Los cuales se detallan así:

Descripción	Valor
DEPRECIACION DE PROPIEDAD PLANTA Y EQUIPOS	971,353,896
MAQUINARIA Y EQUIPO	1,987,492
MUEBLES ENSERES Y EQUIPOS DE OFICINA	13,903,377
EQUIPOS DE COMUNICACION Y COMPUTACION	771,321,616
EQUIPOS DE TRANSPORTE TRACCION Y ELEVACION	184,141,411
AMORTIZACION DE ACTIVOS INTANGIBLES	840,710,777
SOFTWARE	840,710,777
PROVISIONES LITIGIOS Y DEMANDAS	406,849,201
OTROS LITIGIOS Y DEMANADAS	406,849,201
PROVISIONES DEPRECIACIONES Y AMORTIZACIONES	2,218,913,874

Otros Gastos

Registró un saldo de \$136.719.295, correspondiente a los gastos por *Ajustes Por Diferencia En Cambio y Otros Gastos Diversos*. Los cuales se detallan así:

Descripción	Valor
FINANCIEROS	136.009.398
OTROS GASTOS FINANCIEROS	116.813.544
OTROS GASTOS DIVERSOS	709.897
OTROS GASTOS DIVERSOS	709.897
TOTAL OTROS GASTOS	136.719.295

Costo de Ventas de Servicios

Los costos de ventas de servicios de comunicaciones corresponden a la contratación por honorarios, servicios, arriendos y seguros, entre otros, los cuales tiene estrecha relación con la causalidad de los ingresos generados en el desarrollo de las actividades de la Entidad durante el periodo, se presentó un saldo de \$12.049.980.452



Carlos Ramiro Flórez Echenique
 Profesional Especializado Grado 02 de Contabilidad
 T.P. 118.880-T