


**CANAL CAPITAL**  
**830.012.587 - 4**  
**ESTADO DE RESULTADO INTEGRAL**  
**DEL 01 DE ENERO AL 30 DE JUNIO DE 2019**  
**CONVERGENCIA**  
**BOGOTA DISTRITO CAPITAL**  
**(Cifras en Pesos)**


	30-jun.-2019	30-jun.-2018
<b>ACTIVIDADES ORDINARIAS</b>		
<b>INGRESOS</b>	<b>19.204.707.857</b>	<b>19.603.314.013</b>
<b>43 VENTA DE SERVICIOS</b>	<b>5.505.504.612</b>	<b>5.295.338.720</b>
4333 SERVICIOS DE COMUNICACIONES	1.535.721.120	1.353.639.630
4390 OTROS SERVICIOS	3.969.783.492	3.942.135.690
4395 DEVOLUCIONES, REBAJAS Y DESCUENTOS EN VENTA DE SERVICIOS (DB)	<u>0</u>	<u>-436.600</u>
<b>44 TRANSFERENCIAS Y SUBVENCIONES</b>	<b>13.381.131.271</b>	<b>14.155.106.994</b>
4430 SUBVENCIONES	<u>13.381.131.271</u>	<u>14.155.106.994</u>
<b>48 OTROS INGRESOS</b>	<b>318.071.974</b>	<b>152.868.299</b>
4802 FINANCIEROS	317.987.729	152.868.299
4806 AJUSTE POR DIFERENCIA EN CAMBIO	<u>84.245</u>	<u>0</u>
<b>6 COSTO DE VENTAS</b>	<b>11.740.851.188</b>	<b>9.194.316.047</b>
<b>63 COSTO DE VENTAS DE SERVICIOS</b>	<b>11.740.851.188</b>	<b>9.194.316.047</b>
6390 OTROS SERVICIOS	<u>11.740.851.188</u>	<u>9.194.316.047</u>
<b>GASTOS</b>	<b>6.620.448.786</b>	<b>7.421.303.651</b>
<b>51 ADMINISTRACION Y OPERACIÓN</b>	<b>4.035.868.761</b>	<b>3.909.892.705</b>
5101 SUELDOS Y SALARIOS	997.948.923	970.886.759
5103 CONTRIBUCIONES EFECTIVAS	237.093.800	229.205.800
5104 APORTES SOBRE LA NÓMINA	26.563.600	27.076.600
5107 PRESTACIONES SOCIALES	435.809.281	420.778.826
5108 GASTOS DE PERSONAL DIVERSOS	20.061.220	12.982.830
5111 GENERALES	2.179.058.715	2.069.539.013
5120 IMPUESTOS, CONTRIBUCIONES Y TASAS	<u>139.333.222</u>	<u>179.422.877</u>
<b>53 DETERIORO, DEPRECIACIONES, AGOTAMIENTO, AMORTIZACIONES Y PROVISIONES</b>	<b>898.685.174</b>	<b>1.392.460.981</b>
5360 DEPRECIACIÓN DE PROPIEDADES, PLANTA Y EQUIPO	744.728.850	889.974.286
5366 AMORTIZACIÓN DE ACTIVOS INTANGIBLES	126.904.099	501.409.187
5368 PROVISION LITIGIOS Y DEMANDAS	<u>27.052.225</u>	<u>1.077.508</u>
<b>54 TRANSFERENCIAS Y SUBVENCIONES</b>	<b>1.622.090.788</b>	<b>2.107.595.071</b>
5424 OTRAS SUBVENCIONES	<u>1.622.090.788</u>	<u>2.107.595.071</u>
<b>58 OTROS GASTOS</b>	<b>63.804.063</b>	<b>11.354.894</b>
5803 AJUSTE POR DIFERENCIA EN CAMBIO	14.942	6.741
5804 FINANCIEROS	0	7.784.321
5890 OTROS GASTOS DIVERSOS	<u>63.789.121</u>	<u>3.563.832</u>

**CANAL CAPITAL**  
**830.012.587 - 4**  
**ESTADO DE RESULTADO INTEGRAL**  
**DEL 01 DE ENERO AL 30 DE JUNIO DE 2019**  
**CONVERGENCIA**  
**BOGOTA DISTRITO CAPITAL**  
**(Cifras en Pesos)**

	30-jun.-2019	30-jun.-2018
EXCEDENTE (DÉFICIT) OPERACIONAL	843.407.883	2.987.694.315
OTROS INGRESOS	99.368.373	288.691.905
4808 INGRESOS DIVERSOS	<u>99.368.373</u>	<u>288.691.905</u>
EXCEDENTE (DÉFICIT) NO OPERACIONAL	99.368.373	288.691.905
EXCEDENTE (DÉFICIT) DE ACTIVIDADES ORDINARIAS	942.776.256	3.276.386.220
EXCEDENTE O DÉFICIT DEL EJERCICIO	<u>942.776.256</u>	<u>3.276.386.220</u>




**DARÍO MONTENEGRO TRUJILLO**  
 C.C. 19.329.646  
 Representante Legal



**SANDY MILENA ORTIZ MORALES**  
 C.C. 52.841.152  
 Subdirectora Financiera



**CARLOS RAMIRO FLOREZ ECHENIQUE**  
 C.C. 73.169.975  
 Profesional Universitario de Contabilidad  
 T.P. No. 118880-T



**JOAQUÍN ALFREDO ARAQUE MORA**  
 C.C. 1.024.511.547  
 Revisor Fiscal  
 T.P. No. 225519-T  
 DESIGNADO POR KRESTON RM S.A.